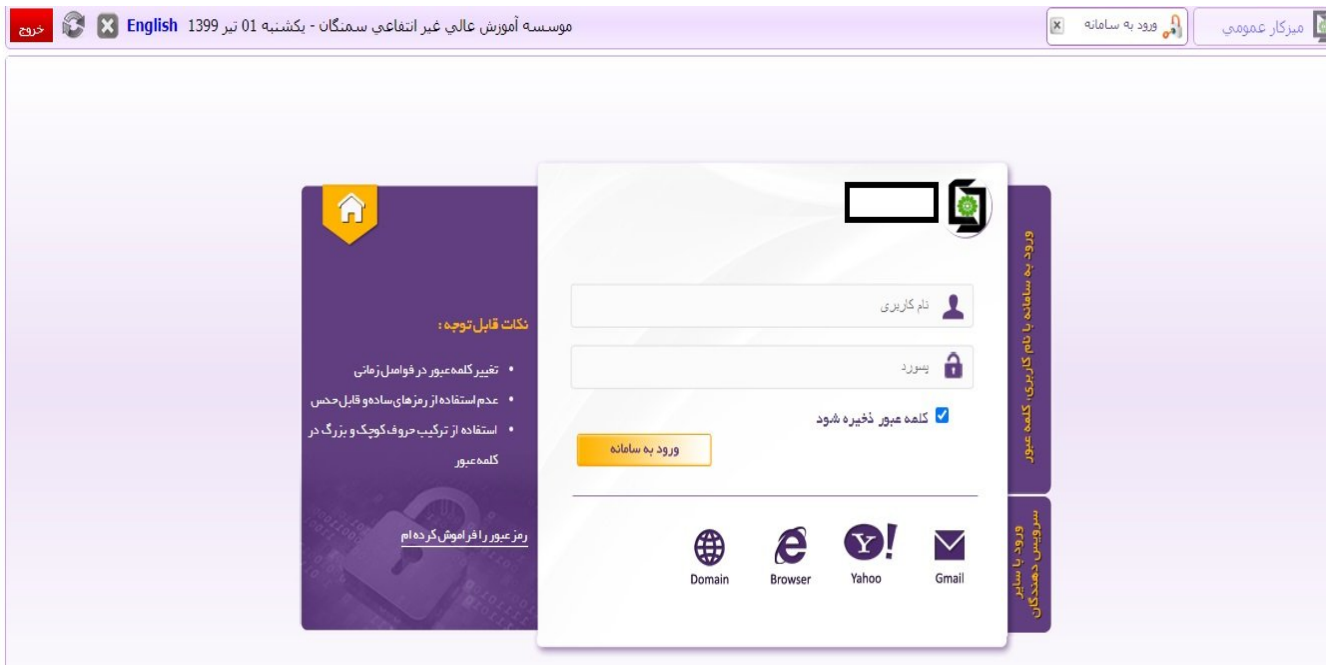


راهنمای آزمون آنلاین

با آرزوی موفقیت برای کلیه دانشجویان گرامی ، جهت انجام آزمون آنلاین مراحل ذیل را انجام دهید.

ابتدا وارد پورتال کاربری خود شوید. نام کاربری شماره دانشجویی و کلمه عبور کدملی شما می باشد.



پس از وارد شدن گزینه تکالیف و آزمون ها را کلیک کنید



سپس وارد تکالیف و آزمونهای آنلاین شوید

تکالیف و آزمونهای آنلاین
برگزاری آزمونهای آنلاین و تصادفی به صورت نسنی و تشریحی

تکالیف و موضوعات گروه های درسی
مشاهده موضوعات و تکالیف درسی و ارتباط با استاد گروه درسی

مکانبات اداری
امور آموزشی
امور شهریه
امور تغذیه
تکالیف و آزمون ها

در صفحه مورد نظر لیست آزمون دروس ترم جاری را مشاهده می نمایید. تاریخ آزمون و ساعت شروع و پایان آزمون قابل مشاهده می باشد.

ردیف	کد آزمون	عنوان آزمون	تاریخ آزمون	ساعت شروع	ساعت پایان
2	12	آزمون درس بیمه های کشتنی و هواپیما	1399/04/01	09:00	09:20

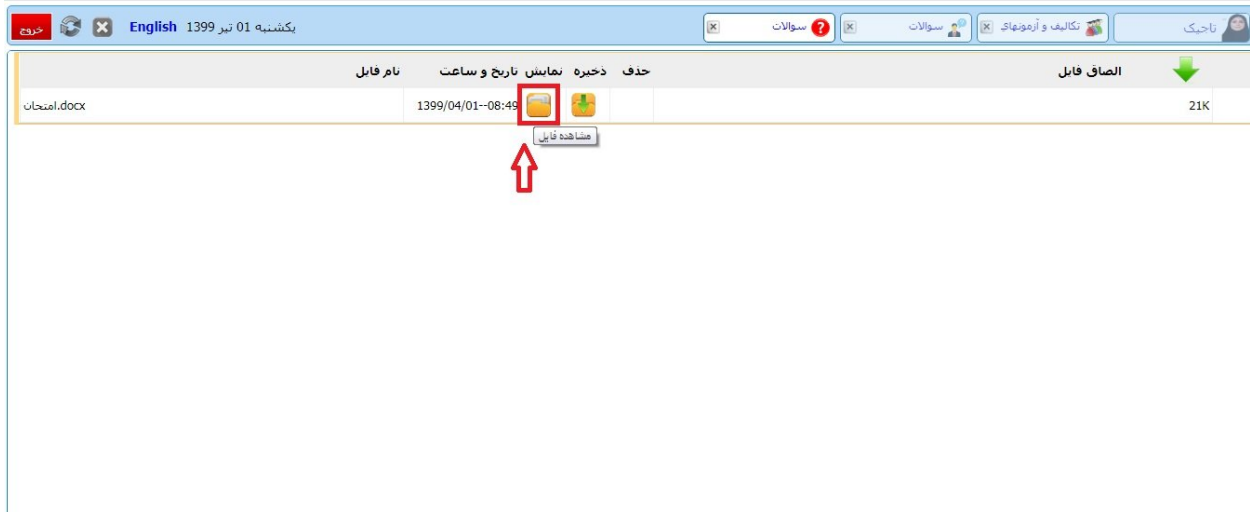
روی شکل مورد نظر کلیک نموده و وارد صفحه سوالات شوید



ردیف	کد آزمون	عنوان آزمون	تاریخ آزمون	ساعت شروع	ساعت پایان	عملیات
2	12	آزمون درس بیمه های کشتی و هواپیما	1399/04/01	09:00	09:20	  

در صفحه مورد نظر روی تصویر سوال کلیک نمائید.

نوع سوال	بارم	متن سوال	نمره	تستی	تشریحی	الضاق	تصویر سوال	رهگیری عملیات
تشریحی	20					الضاق جواب		

روی مشاهده فایل یا ذخیره فایل کلیک نموده و سوال امتحان را دانلود نمائید.



نام فایل	ذخیره	نمایش تاریخ و ساعت	حذف	الصاق فایل
امتحان.docx		1399/04/01--08:49		21K

سوال فایل در قالب word یا pdf می باشد حتما قبل از شروع امتحان برنامه office یا adobe reader روی گوشی یا سیستم خود نصب نمایید تا برای مشاهده فایل امتحان دچار مشکل نشوید.



نام استاد:	نام و نام خانوادگی:	سوالات درس:
مدت امتحان:	ساعت:	رشته:
تاریخ امتحان:		

دانشجوی گرامی: ضمن آرزوی موفقیت برای شما به هریک از سوالات در قسمت مربوطه در همین ورقه پاسخ دهید.

- ۱- رابطه انواع مسائل و تصمیمات سطوح مدیریت
- ۲- تعریف سیستم خیره
- ۳- تعریف جامعه اطلاعاتی و تحولات مرتبط
- ۴- تاثیر احساسات بر تصمیم گیری تشریح

بعد از مشاهده سوالات ، جواب آن را در برگه های امتحانی نوشته و تصویر آن را در قسمت الصاق جواب ارسال نمایید (تاکید می گردد جواب سوالات روی سربرگ امتحانی دانشگاه که در گروهها ارسال گردید نوشته شود در برگه های بدون سربرگ ، جواب امتحان پذیرفته نمی شود) ضمناً جواب سوالات تستی نیز در برگه های امتحانی پاسخ داده شود.

The screenshot shows the top navigation bar with 'English 1399 01 تیر یگشنبه' and 'سوالات' buttons. Below it, a yellow banner displays 'زمان شروع : 09:00 زمان پایان : 09:20'. A table lists exam components: 'نوع سوال' (Text Question), 'بار' (20), and 'تشریحی' (Descriptive). The 'الصاق جواب' (Paste Answer) button is highlighted with a red box.

بعد از کلیک روی الصاق جواب وارد صفحه ذیل شده و بر روی شکل الصاق فایل کلیک نمایید

The screenshot shows the top navigation bar with 'English 1399 01 تیر یگشنبه' and 'سوالات' buttons. Below it, a grey banner displays 'نام فایل' and 'حذف ذخیره نمایش تاریخ و ساعت'. The 'الصاق فایل' (Paste File) button is highlighted with a red box, and a red arrow points to it.

پنجره ای باز می گردد فایل ذخیره شده را انتخاب نموده و بعد روی گزینه open کلیک نمایید.



فایل آپلود می گردد و به صورت شکل ذیل قابل مشاهده است در صورتیکه نیاز به ویرایش جواب امتحان دارید می توانید از طریق گزینه حذف ، فایل آپلود شده را حذف نموده و پس از اصلاحیه جواب مجددا بارگزاری نمائید.

نام فایل	حذف	ذخیره	نمایش تاریخ و ساعت	الصاق فایل
جواب امتحان.docx			1399/04/01--09:22	10K

در آخر برای نهایی نمودن باید روی گزینه نهایی کردن آزمون کلیک نمائید. تاکید می گردد در صورتیکه این گزینه کلیک نشود جواب سوالات برای استاد ارسال نمی گردد. در صورت نهایی نمودن ، دیگر فایل امتحان قابل ویرایش هم نمی باشد.

The screenshot shows the top part of the exam interface. At the top, there is a navigation bar with 'English' and 'یکشنبه 01 تیر 1399'. Below this, a red box highlights the 'نهایی کردن آزمون' (Finalize Exam) button. A red arrow points to this button. The main content area has a yellow header with the text 'زمان شروع : 09:00 زمان پایان : 09:20'. Below the header is a table with columns for 'نوع سوال', 'بارم', 'متن سوال', 'نمره', 'نسبی', 'تشریحی', 'الضاق', 'تصویر سوال', and 'رنگبندی عملیات'. The first row shows 'تشریحی' question type with a 'بارم' of 20. A red box highlights the 'نهایی کردن آزمون' button in the top right corner.

دانشجویان گرامی حتما به مدت زمان امتحان دقت نمائید در صورت پایان یافتن مدت زمان امتحان دیگر قادر به ارسال فایل جواب امتحان نخواهید بود

This screenshot is similar to the one above, showing the exam interface. A red box highlights the text 'زمان شروع : 09:00 زمان پایان : 09:20' in the yellow header. A red arrow points to this text. The rest of the interface, including the table and the 'Finalize Exam' button, is the same as in the previous screenshot.

دانشجویانی که دو امتحانه می باشند یعنی همزمان در ساعت و تاریخ مشخص دو امتحان دارند مدت زمان اضافی جهت انجام هر دو امتحان داده می شود.

موفق باشید.